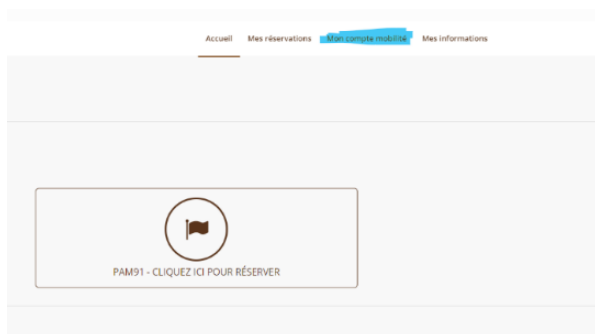


Paiement en ligne

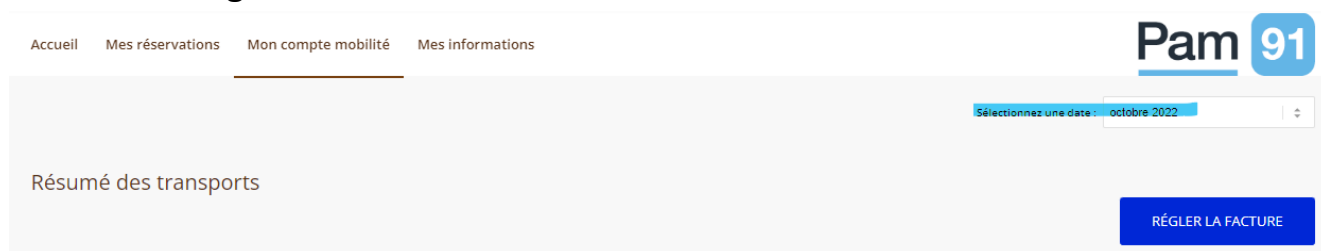
A l'aide de ce tutoriel, découvrez comment régler votre facture en ligne.

Connectez-vous à votre espace personnel et suivez les 4 étapes décrites ci-dessous :

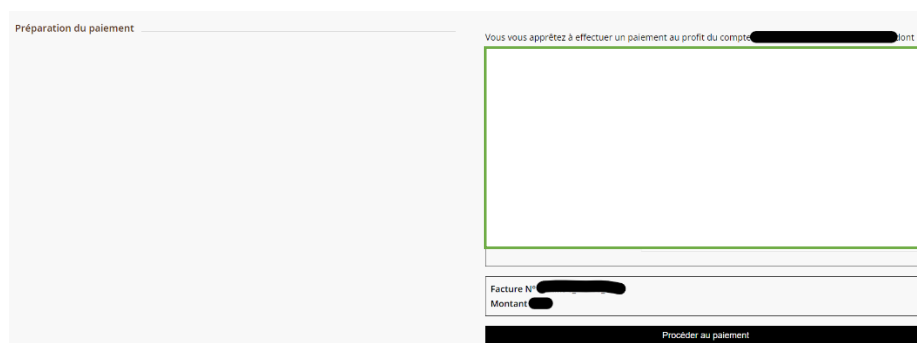
1. Cliquer sur l'onglet « **Mon compte mobilité** » :



2. Sélectionner la période souhaitée (par exemple octobre 2022) et cliquer sur « **Régler la facture** » en haut à droite de l'écran :



3. Cliquer sur « **Procéder au paiement** » en bas de la page :



4. Vous serez alors **redirigé vers la page de paiement par carte bancaire**. Sur cette page sécurisée, vous n'aurez plus qu'à renseigner vos données personnelles.